




# RAMADAN

ARBEITSHEFT

5/6

# INHALTSVERZEICHNIS

- 03** ELIFS UND ESADS ERSTER RAMADAN
- 04** DAS RAMADAN-ALPHABET
- 05** MEIN RAMADAN-RUCKSACK
- 06** WAS FASTEN WIR IM RAMADAN?
- 07** RAMADAN - A BIS Z
- 08** SAHOOR -FRÜHSTÜCK
- 10** TISCHGEBET-DUA
- 11** DAS WUDU-RÄTSEL
- 13** RAMADAN SUCHSEL
- 14** MEIN TAG IM RAMADAN
- 15** EINLADUNG ZUR "IFTAR-FEIER"
- 16** RAMADAN - GRUSSKARTE GESTALTEN
- 17** DER PROPHET UND DER RAMADAN
- 18** MEINE RAMADAN SPARDOSE
- 19** RAMADAN TRACKER




# ELIFS UND ESADS ERSTER RAMADAN

Der Ramadan ist da! Für viele Gläubige ist es der besonderste und schönste Monat im Jahr. Auch Elif und Esad freuen sich auf ihren ersten Ramadan. Sie sind sehr aufgeregt. Am ersten Tag dürfen sie mitfasten. Mit Freude, aber auch mit Fragen, ob es anstrengend wird und sie es schaffen, gehen sie ins Bett und schlafen ein....

Mit einem Pochen und Donnern laut auf der Strasse wachen sie auf. Was ist da los? Es ist als ob jemand für die ganze Strasse laut Krach macht und dabei singt. Elif steht auf und geht verschlafen zum Fenster. Da ist ein Ramadan-Trommler, der die Gläubigen zum Sahoor- dem Ramadan- Frühstück aufweckt. Der Trommler tippt zweimal mit seinem Schlägel, und verleiht so seinen Worten Flügel, er beginnt mit tiefer und lauter Stimme, als ob er eine Geschichte singe:



***Endlich ist er da, der Fürst des Jahres,  
mit Radschab, Schaban, sehen wir Wahres,  
Der Ramadan ist das Monate Juwel,  
Das wieder leben Körper, Geist und Seel'.***



***In diesem Monat lernen alle Menschen,  
Hunger, Armut und ihre Schwächen,  
diese Welt ist nur von kurzer Dauer,  
was bringen uns Gier, Neid und Kummer?***



***Der Barmherzige sieht es gern in diesen Tagen,  
dass wir uns selbst zum Schlechten befragen,  
Alles ablegen und die Hände öffnen,  
und tragen nichts Böses im Herzen.***



Die Mama fragt, ob sie am ersten Ramadantag nun fasten wollen. Beide nicken. "Damit euch nicht langweilig wird, bekommt ihr natürlich einige Aufgaben, die ihr im Ramadan lösen müsst. Am Ende wartet eine Überraschung auf euch!"

**Könnt ihr Elif und Esad beim Aufgaben lösen helfen und herausfinden, welche Überraschung sie am Ende bekommen? Dann bearbeite die Aufgaben auf den nächsten Seiten!**

# DAS RAMADAN-ALPHABET

Es gibt Wörter, die benutzen wir häufig nur im Ramadan, wie das Fasten, Sahoor oder Tarawih.

Finde für jeden Buchstaben einen Begriff zum Ramadan oder zum Islam allgemein. Vielleicht fallen dir noch einige Begriffe vom letzten Ramadan ein. (Tipp: R = Ramadan. :)



A

B

C

D

E

F

G

H

I

J

K

L

M

N

O

P

Q

R

S

T

U

V

W

X

Y

Z

# MEIN RAMADAN-RUCKSACK



Der Ramadan wird von den Gläubigen als Monat des Fastens, Betens, Spendens, des Koranrezitierens begangen. Gleichzeitig gilt er auch als Monat der Barmherzigkeit, Vergebung und Erlösung für die Gläubigen.


Was brauchen Gläubige in ihrem Ramadan-Rucksack, damit sie den Monat bestmöglich erleben können? Was sollten Elif und Esad alles in den Ramadan-Rucksack packen?



Schreibe auf, welche Eigenschaften und Dinge man braucht, um erfolgreich den Ramadan zu begehen wie z.B. Geduld, Hilfsbereitschaft, Mitgefühl. Beachte dabei deine Ziele und vielleicht deine Ängste.

# WAS FASTEN WIR IM RAMADAN?

Die meisten Menschen verstehen den Ramadan als Fastenzeit für den Magen. Aber dafür ist die Zeit nicht ausschließlich gedacht. Es sollen der Körper, der Geist und die Seele etwas von ihm haben, indem man bestimmte Dinge zurücknimmt und andere Dinge hervorhebt.




Schreibe in die linke Spalte, was die Sinnesorgane alles fasten sollten zu den jeweiligen Sinnesorganen z.B. Zunge: fastet schlechte Wörter. Schreibe rechts worauf sie sich stattdessen im Ramadan konzentrieren sollten, z.B. Zunge konzentriert sich auf Rezitation des Koran.

# RAMADAN – A WIE ADHAN BIS Z WIE ZAKAT

Es gibt Gegenstände, die man im Ramadan häufiger benutzt, hört oder sieht. Dazu gehören z.B. der Koran, ein Gebetsteppich oder Datteln. Erkennst Du alle Dinge, die zum Ramadan gehören auf dem Bild?





---

---

---

---

---


---

1. Sieh dir die Bilder an und schreibe die Gegenstände und Dinge, die du auf dem Bild siehst und wofür es steht oder genutzt wird in das Feld unten.

2. Male die Vorlage bunt aus!

# SAHOOR - FRÜHSTÜCK

Während Elif und Esad noch schlaftrunken am Frühstückstisch saßen, machte der Trommler unterdessen weiter:



**“Zur Sahoor-Zeit ein großes Frühstück,  
darf man nicht essen als ganzes Stück,  
passt deshalb auf und kauet richtig,  
denn das ist für den Magen wichtig.**

**Vergesst das Besmele nicht vor dem Essen,  
und den ganzen Tag das Gottes- Gedenken.  
So dass der Schöpfer mit guter Tat bemisst,  
uns zu beschenken im Himmel nicht vergisst.**

**Waschet die Hände und den Mund.  
esst nicht zu schnell und zu heiß  
damit der Kopf Bescheid weiß  
und der Magen wird nicht zu rund.**

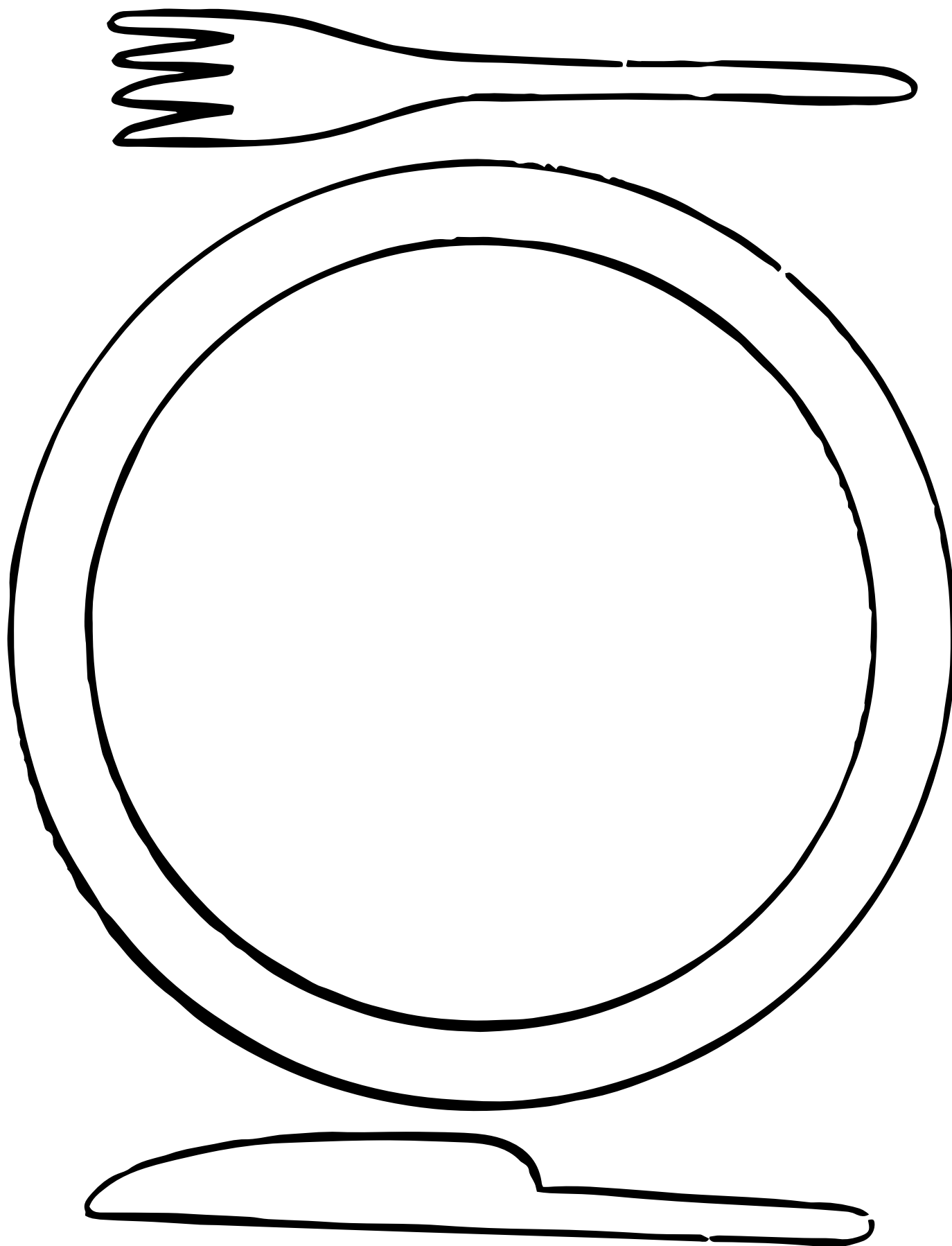
**Gesunde Dinge müsst ihr essen,  
ein Alhamdulillah zum Ende sprechen,  
die Zähne putzen vor dem Schlafen,  
damit sie ihren Glanz haben.**



1. Schreibe auf, wie ein gesundes Sahoor Frühstück aussieht.

2. Worauf muss man beim Frühstück achten. Z.B. Händewaschen, nicht zu schnell und heiß essen usw.

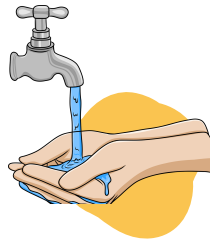
Während Elif und Esad dem Trommler zuhörten, stiegen Düfte aus der Küche zu ihnen hoch und ließen ihren Magen knurren. Papa war auch schon aufgewacht und bereitete das Sahoer-Frühstück vor. Der Duft von frischem Brot war verführerisch und versprach Kraft für den ganzen Tag.





# DAS WUDU-RÄTSEL

1. Versuche das Wudu Rätsel zu lösen, indem du es zuerst die Strophen liest und dann die Lücken ausfüllst. Tipp: Wenn du nicht weiterkommst, schau in die Lösungswörter Liste unten.
2. Vergleiche deine Ergebnisse mit deinen Sitznachbarn.



Es hat einen langen Hals  
Sprudelt ins Becken warm und kalt.  
Sobald du zum Wudu gehst  
Und den Kopf aufdrehst.

Mit ihnen fängt man an.  
Sie sind auch am nächsten dran.  
Man darf die Seife nicht vergessen,  
Sie sehen aus wie kleine Rechen.



weiße große starke Hammer,  
Trägt es in der dunklen Kammer.  
Sie zermalmen alles was sie kriegen,  
man muss es nur in die Kammer schieben.



Sie sitzt mitten im Gesicht,  
Erriecht jedes schöne Gericht.  
Hat zwei Kanäle in den Kopf  
Und in jedem einen kleinen Zopf.

Der Antlitz eines jeden  
Menschen ist verschieden.  
So lernt man jeden kennen,  
Einzigartig jeder sieht anders aus,  
und man schaut gerade heraus.



Danach kommen die Stangen dran, mit  
ihnen kommen wir alles ran.  
Und schön kann man mit ihnen winken  
Beim Wudu lassen wir sie sinken.





# RAMADAN SUCHSEL

Findest Du die Begriffe zum Ramadan in dem Suchsel. Arbeite mit deinem Sitznachbarn zusammen, wenn du nicht weiterkommst.

X	E	L	A	B	A	K	U	M	J	M	P	F	D
G	R	I	A	K	F	A	M	I	L	I	E	R	N
Y	H	D	T	U	S	K	J	I	W	V	Y	E	O
L	Z	C	A	D	O	U	Y	L	I	B	Z	U	M
B	O	H	L	Q	Y	G	K	S	I	H	G	N	B
M	R	N	A	Q	L	O	I	O	D	N	N	D	L
N	D	A	I	S	D	U	B	X	U	Z	D	S	A
V	R	O	T	M	E	Y	T	N	R	S	J	C	H
W	A	X	W	F	D	N	N	A	A	J	K	H	D
S	M	O	N	Z	I	I	A	H	L	O	A	A	A
N	A	D	H	W	S	S	O	T	R	Y	Y	F	T
J	D	A	U	E	E	O	Z	A		K	A	T	T
X	A	R	B	A	R	T	N	X	I	P	M	L	E
Z	N	T	K	Y	C	R	P	B	H	G	F	D	L



- DATTEL
- HALBMOND
- RAMADAN
- KORAN
- SAHOOR
- IFTAR
- DUA
- LAYLATULQADR
- MUKABALE
- BESINNING
- FAMILIE
- FREUNDSCHAFT
- HASENAT

**Aufgabe 2:** Welche Begriffe zum Ramadan fallen dir noch ein? Schreibe sie auf




---



---



---



---



---

# EINLADUNG ZUR „IFTAR-FEIER“

SAVE  
-THE-  
DATE

Der Ramadan ist auch eine ganz besondere Zeit, um zusammenzukommen. Dafür kannst Du in Absprache mit deiner Familie z. B. deine Freunde oder andere liebe Menschen zum Iftar einladen. Hier kannst du nun eine Einladungskarte für eine „Iftar-Feier“ entwerfen.

Überleg dir auch, was du nach dem Iftar mit deinen Gästen unternehmen möchtest, z. B. ein gemeinschaftliches Gebet oder ein Gesellschaftsspiel u. ä. Gestalte deine Karte nach Belieben bunt und schicke sie entweder gedruckt oder als Foto an deine Gäste! Die zweite Karte enthält Erläuterungen zum Iftar, für Gäste, die sich überhaupt nicht mit dem Ramadan und einem Iftar auskennen.



#Ramadan  
Mache ein Foto  
und teile deine  
Einladung mit  
deinen Gästen

# RAMADAN – GRUSSKARTE GESTALTEN

Um deinen Liebsten eine sehr persönliche Grußkarte zum Eid/Bayram zu schicken, kannst du hier eine Karte farbig gestalten und dann mit dem Handy abfotografieren. Bevor du die Karte dann weiterschickst, kannst du den Namen deines/deiner Liebsten digital hinzufügen. So kannst du die Karte beliebig oft verwenden. Du kannst auch mehrere Karten farbig gestalten und verschiedene Versionen weiterschicken. Wenn du es klassisch magst, kannst du die Karte ausschneiden, in einen kleinen Umschlag stecken und per Post verschicken!



**Gestalte die Karten bunt, so wie es Dir gefällt. Schreibe eine Botschaft auf die linierte Fläche und schneide Vorder- und Rückseite aus.**

# DER PROPHET UND DER RAMADAN

“Der Prophet Muhammed (Friede sei mit ihm) freute sich ganz besonders auf den Ramadan. Für ihn war es ein ganz besonderer Monat, weil auch der Koran zum ersten Mal im Ramadan offenbart wurde und er von Gott seine Aufgabe als sein Gesandter mitgeteilt bekam. So bereitete er sich schon in den vorhergehenden zwei Monaten, Radschab und Schaban, auf der Ramadan vor. Er fing an zu fasten, betete mehr, und konzentrierte sich mehr und mehr auf seinen Schöpfer. Es gab so viele vorbildhafte Handlungsweisen von ihm, dass die Menschen immer wieder erstaunt und überwältigt waren:

1. So begrüßte er jeden, lächelte die Person an und fragte, wie es ihr geht.
2. Jeden Gast holte er an der Tür ab, und verabschiedete sie auch dort wieder.
3. Er hieß es nicht gut, wenn Menschen über andere Personen herzogen und lästerten.
4. Er besuchte kranke Familienmitglieder, Freunde und Bekannte und versuchte sie aufzumuntern und betete für sie.
5. Er war immer großzügig und machte Freunden oft Geschenke.
6. Er war stets gepflegt, und achtete auf Sauberkeit. Er bevorzugte schön riechende Düfte.
7. Zu älteren Menschen war er immer respektvoll und zu Kindern immer sehr lieb.
8. Er verurteilte es, Tiere zu quälen und sie zu verletzen.

1. Fasse zusammen, wie der Prophet (fsmi) sich auf den Ramadan vorbereitete.
2. Wähle eine seiner vorbildlichen Handlungen aus und schreibe auf, was Dir daran gefällt.
3. Welche dieser Handlungen würdest Du an einem Tag im Ramadan umsetzen?



# MEINE RAMADAN-SPARDOSE



Der Ramadan ist so besonders, dass in ihm gute Taten doppelt, dreifach sogar zehnfach von Allah gewertet werden. Das Fasten, die Gebete, die Koranrezitation und natürlich all die anderen guten Taten. Um deine guten Taten anzusparen, kannst Du eine Ramadan-Spardose mit den dazugehörigen Ramadan-Talern basteln. Je mehr Taler du sammelst, desto dicker wird deine Spardose! Wirf für jede Tat, die du auch wirklich getan hast als Ramadan Taler in deine Ramadan- Spardose.

## Was du brauchst:

- 1x leeres und sauberes Marmeladen/Gurkenglas
- 1x Schere
- 1x Kleber
- 1x Buntstifte/Filzstifte
- 1x Verschiedenes Bastelmaterial
- 1x ausgedruckte Ramadantaler
- 1x ggf.Laminiergerät für die Taler



Bei den Ramadantalern kannst du 5, 3, oder 1 Punkte sammeln für das Fasten, die Gebete, das Koranrezitieren. Und auch eigene Taler für gute Taten, Hilfen,

Tipp: Finde einen Sponsor für deine Taler Summe. Mache z.B. mit deinen Eltern oder anderen Verwandten aus, was du für wieviele Punkte am Ende des Ramadan bekommst.

## Ablauf

1. Nimm dein Glas und gestalte es so, wie es dir gefällt!
  2. Stanze eine Öffnung in deinen Deckel.
  3. Gestalte die Ramadantaler bunt und laminiere sie.
  4. Schneide sie danach
- Jetzt kannst du deine Ramadan- Spardose jeden Tag mit Ramadan Talern füllen.




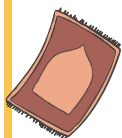
#Ramadan Mache ein Foto und teile deine Spardose mit deiner Familie und deinen Freunden.

# RAMADAN TRACKER



**Aufgabe 2: Tracke deinen Ramadan-Tag. Was hast du alles erreicht?**

	FASTEN	GEBET	TARAWIH	KORAN	DHIKR	SADAKA
TAG 1	<input type="text"/>	<input type="checkbox"/> <input type="checkbox"/> <input type="checkbox"/> <input type="checkbox"/> <input type="checkbox"/>	<input type="text"/>	<input type="text"/>	<input type="text"/>	<input type="text"/>
TAG 2	<input type="text"/>	<input type="checkbox"/> <input type="checkbox"/> <input type="checkbox"/> <input type="checkbox"/> <input type="checkbox"/>	<input type="text"/>	<input type="text"/>	<input type="text"/>	<input type="text"/>
TAG 3	<input type="text"/>	<input type="checkbox"/> <input type="checkbox"/> <input type="checkbox"/> <input type="checkbox"/> <input type="checkbox"/>	<input type="text"/>	<input type="text"/>	<input type="text"/>	<input type="text"/>
TAG 4	<input type="text"/>	<input type="checkbox"/> <input type="checkbox"/> <input type="checkbox"/> <input type="checkbox"/> <input type="checkbox"/>	<input type="text"/>	<input type="text"/>	<input type="text"/>	<input type="text"/>
TAG 5	<input type="text"/>	<input type="checkbox"/> <input type="checkbox"/> <input type="checkbox"/> <input type="checkbox"/> <input type="checkbox"/>	<input type="text"/>	<input type="text"/>	<input type="text"/>	<input type="text"/>
TAG 6	<input type="text"/>	<input type="checkbox"/> <input type="checkbox"/> <input type="checkbox"/> <input type="checkbox"/> <input type="checkbox"/>	<input type="text"/>	<input type="text"/>	<input type="text"/>	<input type="text"/>
TAG 7	<input type="text"/>	<input type="checkbox"/> <input type="checkbox"/> <input type="checkbox"/> <input type="checkbox"/> <input type="checkbox"/>	<input type="text"/>	<input type="text"/>	<input type="text"/>	<input type="text"/>
TAG 8	<input type="text"/>	<input type="checkbox"/> <input type="checkbox"/> <input type="checkbox"/> <input type="checkbox"/> <input type="checkbox"/>	<input type="text"/>	<input type="text"/>	<input type="text"/>	<input type="text"/>
TAG 9	<input type="text"/>	<input type="checkbox"/> <input type="checkbox"/> <input type="checkbox"/> <input type="checkbox"/> <input type="checkbox"/>	<input type="text"/>	<input type="text"/>	<input type="text"/>	<input type="text"/>
TAG 10	<input type="text"/>	<input type="checkbox"/> <input type="checkbox"/> <input type="checkbox"/> <input type="checkbox"/> <input type="checkbox"/>	<input type="text"/>	<input type="text"/>	<input type="text"/>	<input type="text"/>
TAG 11	<input type="text"/>	<input type="checkbox"/> <input type="checkbox"/> <input type="checkbox"/> <input type="checkbox"/> <input type="checkbox"/>	<input type="text"/>	<input type="text"/>	<input type="text"/>	<input type="text"/>
TAG 12	<input type="text"/>	<input type="checkbox"/> <input type="checkbox"/> <input type="checkbox"/> <input type="checkbox"/> <input type="checkbox"/>	<input type="text"/>	<input type="text"/>	<input type="text"/>	<input type="text"/>
TAG 13	<input type="text"/>	<input type="checkbox"/> <input type="checkbox"/> <input type="checkbox"/> <input type="checkbox"/> <input type="checkbox"/>	<input type="text"/>	<input type="text"/>	<input type="text"/>	<input type="text"/>
TAG 14	<input type="text"/>	<input type="checkbox"/> <input type="checkbox"/> <input type="checkbox"/> <input type="checkbox"/> <input type="checkbox"/>	<input type="text"/>	<input type="text"/>	<input type="text"/>	<input type="text"/>
TAG 15	<input type="text"/>	<input type="checkbox"/> <input type="checkbox"/> <input type="checkbox"/> <input type="checkbox"/> <input type="checkbox"/>	<input type="text"/>	<input type="text"/>	<input type="text"/>	<input type="text"/>
TAG 16	<input type="text"/>	<input type="checkbox"/> <input type="checkbox"/> <input type="checkbox"/> <input type="checkbox"/> <input type="checkbox"/>	<input type="text"/>	<input type="text"/>	<input type="text"/>	<input type="text"/>
TAG 17	<input type="text"/>	<input type="checkbox"/> <input type="checkbox"/> <input type="checkbox"/> <input type="checkbox"/> <input type="checkbox"/>	<input type="text"/>	<input type="text"/>	<input type="text"/>	<input type="text"/>
TAG 18	<input type="text"/>	<input type="checkbox"/> <input type="checkbox"/> <input type="checkbox"/> <input type="checkbox"/> <input type="checkbox"/>	<input type="text"/>	<input type="text"/>	<input type="text"/>	<input type="text"/>
TAG 19	<input type="text"/>	<input type="checkbox"/> <input type="checkbox"/> <input type="checkbox"/> <input type="checkbox"/> <input type="checkbox"/>	<input type="text"/>	<input type="text"/>	<input type="text"/>	<input type="text"/>
TAG 20	<input type="text"/>	<input type="checkbox"/> <input type="checkbox"/> <input type="checkbox"/> <input type="checkbox"/> <input type="checkbox"/>	<input type="text"/>	<input type="text"/>	<input type="text"/>	<input type="text"/>
TAG 21	<input type="text"/>	<input type="checkbox"/> <input type="checkbox"/> <input type="checkbox"/> <input type="checkbox"/> <input type="checkbox"/>	<input type="text"/>	<input type="text"/>	<input type="text"/>	<input type="text"/>
TAG 22	<input type="text"/>	<input type="checkbox"/> <input type="checkbox"/> <input type="checkbox"/> <input type="checkbox"/> <input type="checkbox"/>	<input type="text"/>	<input type="text"/>	<input type="text"/>	<input type="text"/>
TAG 23	<input type="text"/>	<input type="checkbox"/> <input type="checkbox"/> <input type="checkbox"/> <input type="checkbox"/> <input type="checkbox"/>	<input type="text"/>	<input type="text"/>	<input type="text"/>	<input type="text"/>
TAG 24	<input type="text"/>	<input type="checkbox"/> <input type="checkbox"/> <input type="checkbox"/> <input type="checkbox"/> <input type="checkbox"/>	<input type="text"/>	<input type="text"/>	<input type="text"/>	<input type="text"/>
TAG 25	<input type="text"/>	<input type="checkbox"/> <input type="checkbox"/> <input type="checkbox"/> <input type="checkbox"/> <input type="checkbox"/>	<input type="text"/>	<input type="text"/>	<input type="text"/>	<input type="text"/>
TAG 26	<input type="text"/>	<input type="checkbox"/> <input type="checkbox"/> <input type="checkbox"/> <input type="checkbox"/> <input type="checkbox"/>	<input type="text"/>	<input type="text"/>	<input type="text"/>	<input type="text"/>
TAG 27	<input type="text"/>	<input type="checkbox"/> <input type="checkbox"/> <input type="checkbox"/> <input type="checkbox"/> <input type="checkbox"/>	<input type="text"/>	<input type="text"/>	<input type="text"/>	<input type="text"/>
TAG 28	<input type="text"/>	<input type="checkbox"/> <input type="checkbox"/> <input type="checkbox"/> <input type="checkbox"/> <input type="checkbox"/>	<input type="text"/>	<input type="text"/>	<input type="text"/>	<input type="text"/>
TAG 29	<input type="text"/>	<input type="checkbox"/> <input type="checkbox"/> <input type="checkbox"/> <input type="checkbox"/> <input type="checkbox"/>	<input type="text"/>	<input type="text"/>	<input type="text"/>	<input type="text"/>
TAG 30	<input type="text"/>	<input type="checkbox"/> <input type="checkbox"/> <input type="checkbox"/> <input type="checkbox"/> <input type="checkbox"/>	<input type="text"/>	<input type="text"/>	<input type="text"/>	<input type="text"/>



# HINWEISE UND LÖSUNGEN

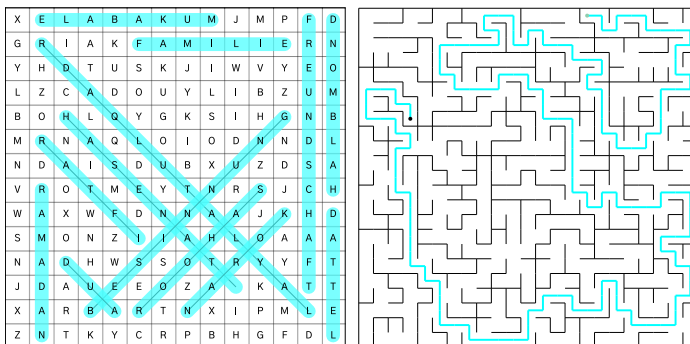
## Ramadan Alphabet:

**A:** Abendgebet; **B:** Bittgebet; **C:** Camii; **D:** Datteln; **E:** Eid al-Fitr, das Fest des Fastenbrechens am Ende von Ramadan; **F:** Fasten; **G:** Gebet, Gebetsruf; **H:** Hadith; **I:** Iftar; **J:** Jannah; **K:** Koran  
**L:** Laylat al-Qadr (Nacht der Bestimmung), die bedeutendste Nacht im Ramadan; **M:** Maghrib (Abendgebet); **N:** Niyyah (Absicht), die Voraussetzung für das Fasten; **O:** Offenbarung **P:** Pflichtspende (Zakat al-Fitr), die am Ende von Ramadan gegeben wird; **Q:** Qur'an (Heilige Schrift), Qibla (Richtung des Gebets) **R:** Ramadan (Fastenmonat); **S:** Suhoor, die Mahlzeit vor der Morgendämmerung.; **T:** Taraweeh, die zusätzlichen Gebete nach dem Isha-Gebet.; **U:** Umrah (Kleine Pilgerfahrt); **V:** Vergebung (Tawbah), die Muslime im Ramadan suchen; **W:** Wahy, Wudu (Rituelle Waschung); **Y:** Ya Allah, eine häufige Anrufung im Monat Ramadan.; **Z:** Zakat, die Pflichtspende, die im Ramadan oft entrichtet wird.

**Tischgebet-Lösungswörter:** Gaben; Ramadan; Iftar; Welt; Gnade; Pflanzen; Fisch, Salat, Kerne, Ferne, Segen; Barmherzigkeit; Propheten; Kunst; Muss; Gaben; Magen; Rezzaq; Tag.

**Wudu-Lösungswörter:** Wasserhahn; Nacken; Ohren; Arme; Nase; Gesicht; Mund; Hände; Füße

SAHOOR, IFTAR, TERAWIH, KORANREZITATION, GEBETE,



Bildquelle:

Bildquellen: <https://elements.envato.com/de/ramadan-stickers-LNZPMC>

Ramadan Ausmalbild: <https://elements.envato.com/cute-ramadan-doodles-JD8R2FC>

# RAMADAN

## ARBEITSHEFT

# 5/6

LEUCHTENDE LERNPFADE DURCH DEN RAMADAN“ IST EIN TIEFGEHENDES ARBEITS- UND REFLEXIONSHEFT, DAS JUGENDLICHE AB 14 JAHREN AUF EINE INSPIRIERENDE REISE DURCH DEN RAMADAN BEGLEITET. ES VERKNÜPFT ZENTRALE THEMEN WIE ETHIK, SPIRITUALITÄT, GEMEINSCHAFT UND ERKENNTNIS, UM DEN GLAUBEN, DIE IDENTITÄT UND DIE SOZIALE VERANTWORTUNG DER LERNENDEN ZU VERTIEFEN. DABEI GREIFT ES DIE ZEITLOSEN WEISHEITEN DES RAMADAN AUF: GEDULD, MITGEFÜHL, BEZIEHUNG, SELBSTDISZIPLIN, VERZICHT UND INNERE BESINNUNG.

DIESES HEFT IST BEWUSST SO GESTALTET, DASS ES NICHT NUR WISSEN VERMITTELT, SONDERN AUCH ZUR SELBSTREFLEXION EINLÄDT. ES ERMUTIGT, DIE SPIRITUELLE TIEFE DES FASTENMONATS BEWUSST ZU ERLEBEN UND DIE EIGENE HALTUNG ZU REFLEKTIEREN. DER HERAUSGEBER VERZICHTET AUF JEDLICHEN GEWINN – LEDIGLICH DIE DRUCKKOSTEN WERDEN GEDECKT, UM DAS HEFT ALLEN ZUGÄNGLICH ZU MACHEN. SO STEHT DER REINE BILDUNGS- UND BESINNUNGSZWECK IM VORDERGRUND – EIN AUTHENTISCHER BEGLEITER FÜR JUNGE MENSCHEN, DIE IN DIESER BESONDEREN ZEIT WACHSEN, LERNEN UND (ER-)LEBEN MÖCHTEN.

**RAMADAN MUBARAK – Arbeitsheft für 5.–6. Klasse**

Erschienen bei Irubildung gUG | E-Mail: [info@irubildung.de](mailto:info@irubildung.de) |

Website: [www.irubildung.de](http://www.irubildung.de)

Deutschland Copyright © Irubildung 2026

**Namensnennung – Nicht-kommerziell –  
Weitergabe unter gleichen Bedingungen 2.0**

